

























1.0 Rettungswege			Farbcode RGB
1		Notausgang	0,153,0
2		vertikaler Fluchtweg	0,153,0
3		horizontaler Fluchtweg	202,254,150
4		Sammelplatz	0,153,0
Die Farben können je nach Drucker / Druckeinstellungen variieren.			

2.1 Feuerwiderstände			Farbcode RGB
1		Feuerwiderstand	0,0,0
2		ohne Feuerwiderstand	102,102,102
3		Brandmauer	0,0,0
2.2 Abschlüsse			Farbcode RGB
1		Schiebetüre / Schiebetor mit Feuerwiderstand	0,0,0
2		Rolltor / Brandschutzvorhang mit Feuerwiderstand	0,0,0






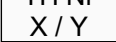


3.0 Löscheinrichtungen			Farbcode RGB
1		Wasserlöschposten, Standort / Schlauchlänge in Meter (WLP)	0,50,204
2		Handfeuerlöscher: Löschmittel für feste, nicht schmelzende Stoffe	0,50,204
3		Handfeuerlöscher: Löschmittel für Flüssigkeiten und schmelzende, feste Stoffe	0,50,204
4		Handfeuerlöscher: Löschmittel für Gase	0,50,204
5		Handfeuerlöscher: Löschmittel für Metalle	0,50,204
6		Handfeuerlöscher: Löschmittel für Fettbrand	0,50,204
7		spezielle Löschanlage (Löschmittel: ...)	0,50,204
8		Einspeisestelle mit Storz (Trockensteigleitung)	0,50,204
9		Entnahmestelle mit Storz (Trockensteigleitung)	0,50,204
10		Überflurhydrant	0,50,204
11		Unterflurhydrant	0,50,204
12		Innenhydrant	0,50,204
13		Bedienstelle (manuelle Auslösung) Löschanlage / Löschwasser	0,50,204

4.0 Brandschutzanlagen			Farbcode RGB
4.1 Sprinkleranlage			Farbcode RGB
1		Sprinklerzentrale	A:0,50,204 I:52,148,253
4.2 Brandmeldeanlage			Farbcode RGB
1		Brandmeldezentrale	A:255,0,0 I:255,132,132
2		Brandmeldeanlage Bedienstelle	A:255,0,0 I:255,132,132
3		brandfallgesteuert	255,0,0
4.3 Evakuierungsanlage			Farbcode RGB
1		Zentrale Evakuierungsanlage	A:0,138,30 I:0,170,30
2		Evakuierungsanlage Bedienstelle	A:0,138,30 I:0,170,30

5.1 Entrauchung (RWA)			Farbcode RGB
1		Rauch- und Wärmeabzug Bedienstelle	255,255,0
2		Ventilator Rauch- und Wärmeabzug	255,255,0
3		Rauch- und Wärmeabzugsschacht	255,255,0
4		Zuluft / Absaugung maschinell	255,255,0
5		Zuluft / Abströmung natürlich	255,255,0
6		mobiler Lüfter der Feuerwehr (möglicher Standort)	255,255,0
7		Öffnung für natürliche Abströmung in m²	255,255,0
8		Entrauchung mit Lüfter der Feuerwehr (LRWA) in m³/h	255,255,0
9		natürliche Rauch- und Wärmeabzugsanlage (NRWA) in %	255,255,0
10		natürliche Rauch- und Wärmeabzugsanlage (NRWA) in m²	255,255,0
11		maschinelle Rauch- und Wärmeabzugsanlage (MRWA) in m³/h	
Legende: Grundsymbole Feuerwehrplan			
16.12.2016			Seite 1

5.2 Ueberdruckbelüftungsanlagen			Farbcode RGB
5.2.1 Rauchschutz-Druckanlage (RDA)			Farbcode RGB
1		Rauchschutz-Druckanlage Bedienstelle	255,255,0
2		Ventilator Rauchschutz-Druckanlage	255,255,0
3		Druckschacht	255,255,0
4		Zuluft / Absaugung maschinell	255,255,0
5		Zuluft / Abströmung natürlich	255,255,0
6		Unterdruck	255,255,0
7		Überdruck	255,255,0
8		Grosser Überdruck	255,255,0
5.2.2 Spüllüftung (SLA)			Farbcode RGB
1		Spüllüftung Bedienstelle	255,255,0
2		Ventilator Spüllüftung	255,255,0
3		Druckschacht	255,255,0
4		Zuluft / Absaugung maschinell	255,255,0
5		Zuluft / Abströmung natürlich	255,255,0

6.0 Feuerwehr			Farbcode RGB
1		Feuerwehruzufahrt und Bewegungsfläche (für Fz bis 18 t)	255,0,0
2		Stellfläche Feuerwehr (für Fz bis 18 t)	A:255,0,0 I:255,179,179
3		Hauptzugang Feuerwehr	255,0,0
4		Zusätzlicher Zugang Feuerwehr	0,0,0
5		Zugang SPA-Z	0,50,204
6		Schlüsseldepot (ausssen Schlüsseltresor (innen)	255,0,0
7		Feuerwehraufzug	250,75,75
8		Dokumente	255,0,0
9		Gewichtsbeschränkung	255,0,0
10		digitale / analoge Gebäudefunkversorgung	0,0,0
11		Feuerwehruzufahrt	255,0,0
12		Rettungsachse	255,0,0
13		möglicher Wasserbezugsort. An stehenden oder fliessenden Gewässer	255,0,0
14		Stauvorrichtung	255,0,0
15		Stromabschaltung (HV, PV, ...)	255,0,0
16		Wechselrichter PV Poller versenkbar (brandfallgesteuert und mit Schlüssel übersteuerbar)	A:165,85,0 I:255,0,0
17		Poller manuell demontierbar	A:165,85,0 I:0,0,0
18			

7.0 Diverses			Farbcode RGB
1		nicht begehbare / zugängliche Zone für Ereignisdienste	255,127,0
2		Personenbelegung xxx Personen	A:0,0,0 I:255,0,0
3		Luftraum	223,223,223
4		Aussenraum überdacht	203,203,203
5		Aufzug	0,0,0
6		Bereich und Lage Treppenhäuser	0,0,0
7		Photovoltaik	A:255,0,0 I:74,74,74
8		Umzäunung	0,0,0